


# ASKONAS




# Aplikasi Simpan



*"kami hadir membuat tutorial SIMPAN untuk mengedukasi pemilik SKK, meningkatkan kinerja dan profesionalisme di dunia Jasa Konstruksi"*

Berani mencoba ? sambut tantangan baru



**Jangan berikan akun simpan skk anda kepada pihak lain  
mencatut skk tanpa seijin pemilik bisa kena undang-undang ITE**



# APLIKASI SIMPAN

TENAGA KERJA

TAHUN 2023

simpan.pu.go.id/clients/epengasama/epengasama/autol/login\_simpan

Sistem Informasi Manajemen Pengalangan

Silahkan Masukkan Username & Password menggunakan Akun **SIMPAN**

Username SIMPAN

Password

Login

Catatan:

- Badan Usaha format Username SBU-0000000
- Profesi format Username SKK-0000000
- 0000000 adalah 7 digit nomor registrasi SBU/SKK
- Profesi belum memiliki SKA/SJK Username 16 digit NIK

Registrasi Akun Badan Usaha yang terbit melalui LSBU

Registrasi Akun Tenaga Kerja yang terbit melalui LSP

Registrasi Akun Tenaga Kerja yang belum memiliki SKA/SJK

Lupa Password Akun Simpan?

Login Menggunakan Akun SKI

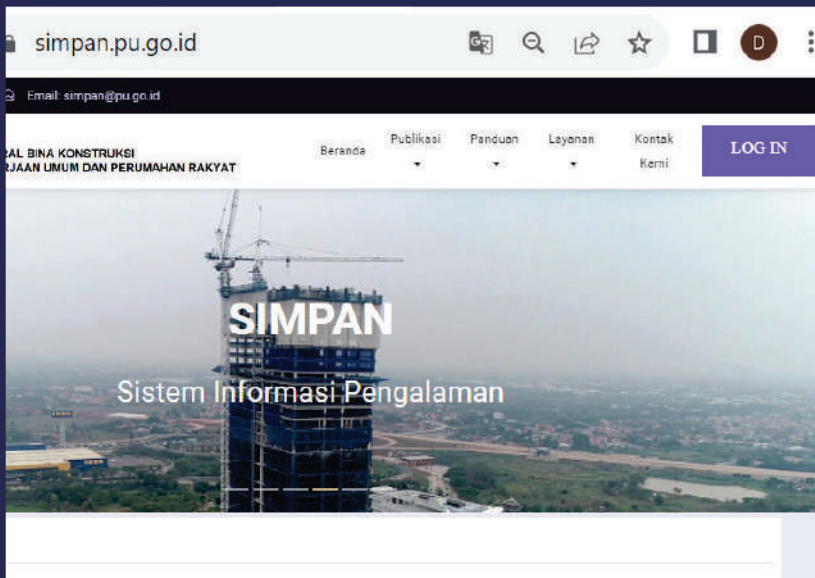
Login Menggunakan Akun SUKT

A photograph of a worker in a high-visibility orange vest and blue jeans standing in a tunnel. The tunnel has a curved concrete ceiling and several overhead pipes. In the foreground, there are railway tracks with rails and sleepers. The worker is looking towards the end of the tunnel.

Simpan adalah aplikasi yang digunakan oleh pemilik sertifikat untuk melakukan input pengalaman

1. Pendaftaran akun **SIMPAN** pada pemilik sertifikat yang tidak memiliki akun **SIKI Client**
2. Login akun **SIMPAN** jika sudah memiliki akun **SIKI Client** atau sudah mendaftarkan akun
3. Simpan **SKK** digunakan oleh pemegang **SKK** untuk menginput pengalaman kerja sewaktu mengajukan permohonan **skk**
4. Pemilik **SKK** menentukan sendiri sebagai tenaga ahli di badan usaha tempat berkerja sekarang
5. Pemilik **SKK** yang sudah menjadi **PJTBU** atau **PJSKBU** di badan usaha tidak boleh meminjam akun **SKK** nya untuk tender diperusahaan lain

# Langkah Tenaga Kerja



KLIK



# PENDAFTARAN AKUN SIMPAN BAGI PEMILIK SKK

F6827001

**CONTOH**

Badan Nasional  
SERTIFIKASI PROFESI  
INDONESIA PROFESSIONAL  
CERTIFICATION AUTHORITY

**SERTIFIKAT KOMPETENSI  
CERTIFICATE OF COMPETENCE**

Nomor Sertifikat / Certificate Number  
**0000012320** 0000001 2022

Dengan ini menyatakan bahwa,  
*This is to certify that,*

**ZULFIKAR DJAUHARI**  
No. Reg. **0000012320** 0000001 SI 01

Telah Kompeten pada bidang:  
*is competent in the area of,*

**JASPRO**  
Badan Nasional Sertifikasi Profesi  
Jasa Konstruksi  
Construction Services

Dengan Kualifikasi / Kompetensi:  
*With Qualification / Competency:*

**Ahli Penilai Bangunan Hijau  
Green Building Appraiser Expert**

PROVINSI JAWA TIMUR  
KOTA MADIUN

**NIK : 140312233445667**

Nama: HARI FRIDAY  
Tanggal/Tgl Lahir: MADIUN, 01-01-2003  
Jenis Kelamin: LAKI-LAKI GMD (Gender): AG  
Alamat: JL. TRIADA TARA  
RT/RW: 003/001  
Kec/Desa: KASIHIT  
Kecamatan: SUKAJADI



KOTA MADIUN  
17-08-2020

Agama: ISLAM  
Status Perkawinan: BELUM KAWIN  
Pekerjaan: PELAJAR/MAHASISWA  
Kewarganegaraan: WNI  
Berkas Himpun: SELUMUR HICUP

REKAM NIKI FAWA (REKAM NIKI)  
UNTUK VERIFIKASI (TEAM WALLIT)

Gambar 1 : Tampilan nomor registrasi SKK


Gambar 2 : Tampilan format NIK


1. Masukan 7 digit nomer registrasi SKK
2. Masukan digit NIK SKK
3. Email Pemegang SKK
4. Input Password
5. Ulangi inputan Password
6. Klik Tombol Registrasi


### SIMPAN


Sistem Infomasi Manajemen Pengalaman


#### Registrasi Akun Profesi

 7 digit nomor registrasi SKK (0000000)

 NIK

 Email Valid


 Password

 Konfirmasi Password

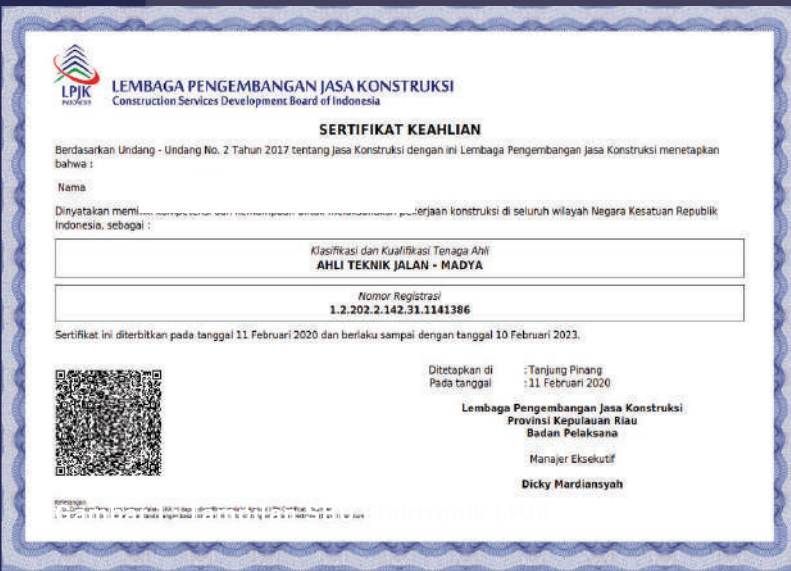
[Register](#)

Catatan:  
- Contoh nomor registrasi SKK  
X XXXX XXXXX XXXX 0000000 XX XX  
- 0000000 adalah 7 digit nomor registrasi SKK  
- Email yang digunakan valid & aktif

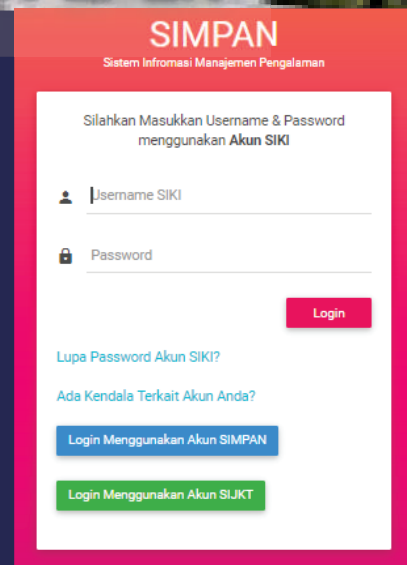
[Login Akun Simpan](#)



# LOGIN SIMPAN PAKAI SIKI CLIENT PEMILIK SKK ELEKTRONIK LPJK



Gambar 1 : Gambar SKK Elektronik Produk LPJK

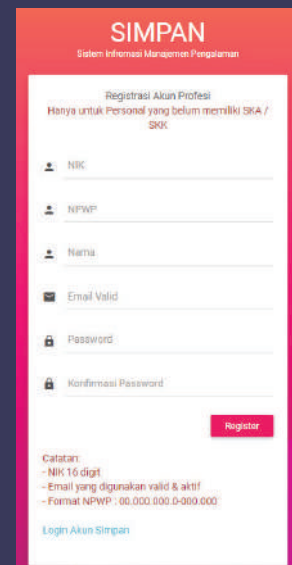


Gambar 2 : Tampilan halaman login SIMPAN dengan akun SIKI  
1. Masukan SKK - 7 Digit nomer registrasi akhir SKK contoh SKK-1141386  
2. Masukan password yang dikirim ke email Pemegang SKK waktu download sSKK elektronik



## Login SIMPAN bagi Tenaga Kerja yang belum memiliki akun SIMPAN

1. Masukan NIK Tenaga Kerja
2. Masukan NPWP Tenaga Kerja
3. Input Napa Tenaga Kerja
4. Input Email
5. Input Password
6. Ulangi inputan Password
7. Klik Tombol Registrasi



The image shows a screenshot of the SIMPAN registration form. The form is titled "SIMPAN" and "Sistem Informasi Manajemen Pengalaman". It is for "Registrasi Akun Profesi" and is intended for "Personal yang belum memiliki SKA / SKK". The form includes input fields for NIK, NPWP, Nama, Email Valid, Password, and Konfirmasi Password. A "Registrasi" button is located at the bottom right of the form. Below the form, there are "Catatan" (Notes) regarding NIK (16 digit), Email (valid & aktif), and NPWP format (00.000.000.0-000.000). A "Login Akun Simpan" link is also present at the bottom.

**SIMPAN**  
Sistem Informasi Manajemen Pengalaman

Registrasi Akun Profesi  
Hanya untuk Personal yang belum memiliki SKA / SKK

NIK

NPWP

Nama

Email Valid

Password

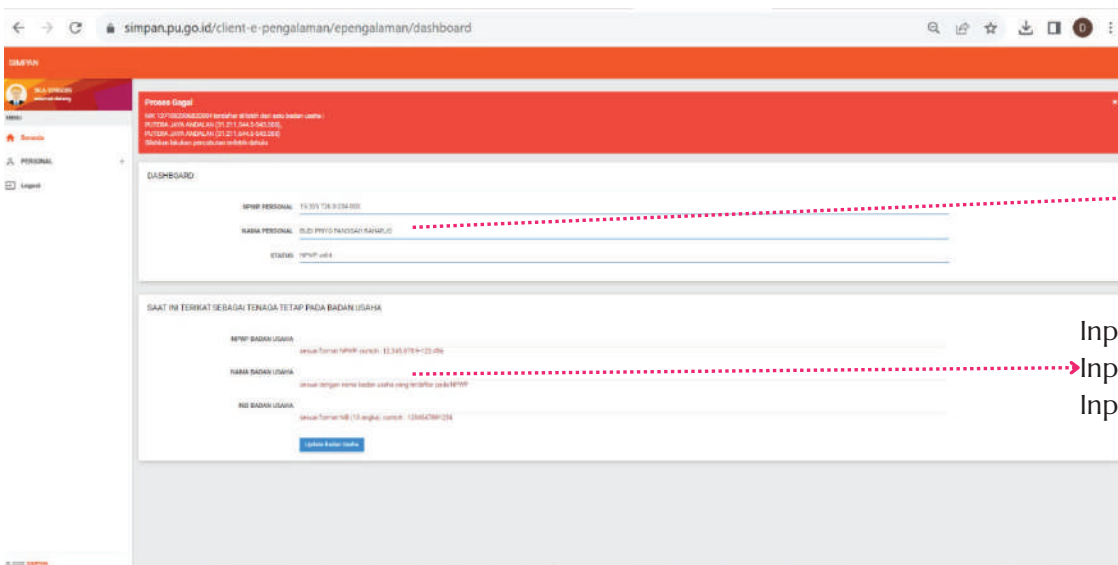
Konfirmasi Password

Registrasi

Catatan:  
- NIK 16 digit  
- Email yang digunakan valid & aktif  
- Format NPWP : 00.000.000.0-000.000

[Login Akun Simpan](#)

# TAMPILAN APLIKASI SIMPAN



NPWP dan Nama Tenaga Kerja

Input NPWP Badan Usaha  
Input Nama Badan Usaha  
Input NIB Badan Usaha

Jika Tenaga Kerja sudah digunakan oleh badan usaha lain akan muncul notifikasi penolakan

# TERIMA KASIH

DESAIN LOGO .01: IMPLEMENTASI - LETTER



Telah Bergabung Bersama Kami



Alamat:  
KANTOR DPP . ASKONAS  
Jl. Madrasah No.1 RT 03 RW 03 Kel. Gandaria Selatan,  
Kec. Cilandak, Jakarta Selatan DKI Jakarta,

081311946685



dpp.askonas@gmailcom